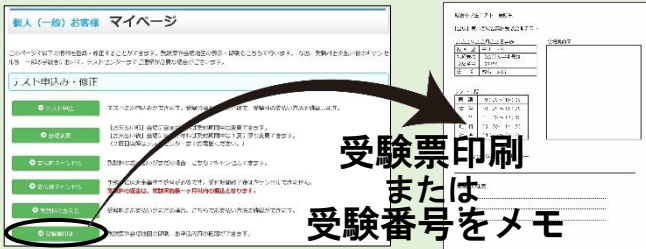


**テスト前日まで** … 受験票などでテストの申込内容や持ち物を確認。中3生は志望校を調べておこう！

**チェックポイント** **受験票** <受験番号のメモ書きでもOK!>

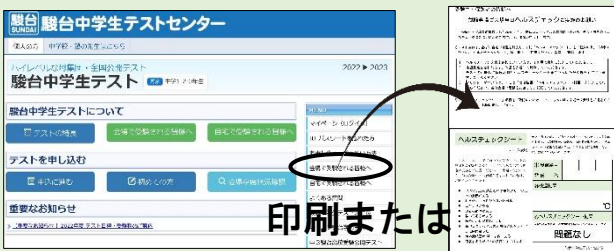
- マイページで受験票を印刷**  
受験番号をメモし、会場に持参していただいても結構です。  
※受験票の郵送は行っておりません。



- 受験票で、以下を確認！
- **テスト名と実施日、学年と教科数**
  - **テスト会場と受験者氏名** ※保護者名ではありませんか？

**チェックポイント** **ヘルスチェックシート**

- ホームページ（会場を受験される皆様へ）からヘルスチェックシートを印刷**  
メモ用紙に書き写し、会場に持参していただいても結構です。



**印刷またはメモ用紙に書き写し**

**チェックポイント** **テスト会場と受験教室**

地図アプリなどで調べておきましょう。会場によっては複数のキャンパスや校舎が会場になる場合があります。

受験教室は、実施日の2日前に**ホームページ**に掲載します。会場の入り口が混み合うことがありますので、当日慌てないように、あらかじめ自分の受験教室を確認しておきましょう。

- 会場までの電車・バスの経路とダイヤ** ※開場は8:30です。
- 駅から会場までの道のり**
- 受験教室** ※受験教室は当日会場の掲示でも確認できます。



テスト会場近隣へのご迷惑となるため、お車での送迎は固くお断りいたします。

**チェックポイント** **志望校** <中3生のみ>

合格判定では志望校を6校まで記入できます。時間内に記入ができるように、あらかじめ調べておきましょう。

- 志望校の高校名と高校コード**  
※高校コードは**ホームページ**で確認できます。  
※学校で学科やコースを区分していても、駿台中学生テストでは区分せずに判定している場合があります。  
※志望校判定不要の方は学校名の記入不要です。



高校コード表

**チェックポイント** **持ち物確認** <忘れ物注意!>

テスト当日に「受験番号が分からない」「受験票を忘れた」「筆記用具を忘れた」という受験生がいますが、これでは不安を抱えて本来の実力が発揮できなくなってしまいます。

- 鉛筆・シャープペン・消しゴム**
- 鉛筆削り・シャープペンの芯**  
芯が折れたり、落としたりした場合に備え、複数持参しましょう。
- 受験票、または受験番号をメモした紙**  
別のテストの受験票と間違えないよう注意しましょう。
- ヘルスチェックシート、または結果をメモした紙**  
ヘルスチェックは当日実施してください。
- マスク**  
**マスクを着用されていない方は受験できません。**  
万が一に備えて予備のマスクも用意しましょう。  
※一部、不織布マスク限定の会場があります。受験票で確認してください。
- 腕時計**  
テスト会場の教室に時計がない場合があります。スマホや辞書機能を持つ腕時計型端末は使用できません。
- 食べ物・飲み物**  
中3の5教科受験生は、英語と理科のテストの間に自分の席で食事をとることができます。
- 体温調節ができる服装**  
テスト会場の温度は人により感じ方が異なります。換気のために室温が変動することもあります。脱ぎ着することで体温調節ができるような服装がよいでしょう。
- 上履き**  
一部上履きが必要な会場があるので、受験票で確認してください。上履きは忘れずに持参してください。

★お問合せはお電話にてお願いいたします。受付時間10:00~18:30（日曜・祝日・年末年始除く）  
**駿台中学生テストセンター TEL 03(3359)9780**

「駿台テスト」で検索



駿台中学生テストセンター

# 駿台学力テスト・駿台高校受験公開テスト 会場受験ガイド

**テスト当日** … テスト当日はやはり緊張するもの。焦らないように早め早めの行動を心がけよう！

## チェックポイント **家を出るまで** <余裕をもって出かけよう！>

- 検温とヘルスチェック**  
出発前に自宅で検温とヘルスチェックをし、結果をヘルスチェックシートに記入して持参してください。  
※ ヘルスチェックで1つでも当てはまる場合は、受験をご遠慮ください。  
※ ヘルスチェックシートを印刷できない場合は、結果をメモしてお持ちください。会場で用紙に転記していただきます。  
※ 体温測定を忘れた場合は、会場で体温測定を行います。
- ネットで交通機関の状況・天気予報をチェック**  
台風・降雪・地震等によるテスト実施の対応は、当日午前7時に**ホームページ**に掲載します。
- 欠席連絡は不要です**  
欠席の場合は、後日テスト問題・解答解説をご自宅に発送します。
- 遅刻**  
遅刻した場合も途中入室が可能です。ただし、テスト時間の延長はありません。

## チェックポイント **テスト会場到着・教室へ**

- 教室案内で受験教室をチェック(会場入口付近)**  
自分の受験番号を見てテストを受ける教室を確認し、移動してください。  

**※ 事前にホームページで受験教室を確認している人は、直接教室に移動してください。**

  
係の者が会場入口付近が試験事務室にいます。何か困ったことがあったらお尋ねください。
- 自分の座席をチェック**  
黒板に着席案内が掲示または板書されています。各机の上に受験番号が記載された着席カードが置いてありますので、必ず自分の受験番号と同じ席に座ってください。  
※ 受験番号と違う席に座っていることが確認された場合、休み時間に席を移動していただきます。

## チェックポイント **テスト開始** <貼り忘れ・記入漏れ注意！>

- QRコードシール・受験番号・氏名**  
テストが始まったら、机上に用意されたQRコードシールを解答用紙に貼り、受験番号・氏名を記入してください。
- テスト中の退室**  
テスト中にトイレに行きたくなくなったり、気分が悪くなったりしたときは監督者に申し出てください。

## チェックポイント **早退するときは** <問題・解答解説集郵送手続き>

- 教室で監督者に申し出る**
- テスト事務室に立ち寄る**  
早退により受験できない教科の問題や解答解説集を希望する場合、テスト事務室に立ち寄り所定の書類を記入・提出してください。テスト実施日から一週間ほどで発送します。

## チェックポイント **テスト終了** <忘れ物注意！>


- 忘れ物に注意！**  
よくある忘れ物…傘・弁当箱・水筒・参考書・問題冊子など
- 忘れ物に気付いたら**  
駿台中学生テストセンターへお電話でお問い合わせください。ご返却は着払いで発送となります。

## チェックポイント **成績表返却** <約2週間後>

- 成績表発送予定日**  
テスト会場で板書してお知らせしています。また、ホームページ・パンフレットにも掲載しています。
- 成績表返却方法**  
**特定記録郵便**で発送いたします。ネット返却(ホームページで答案や成績表を閲覧するサービス)は行っておりません。
- お問い合わせ**  
成績表が届かない場合や採点に関する質問などは、下記までお問い合わせください。

## 保護者のみなさまへ

### 受験生の送迎について

- 保護者様のテスト会場(会場となる施設の敷地内も含む)への入場はできません。**  
混雑を避けるため、保護者様のテスト会場への入場はお断りいたします。  
また、保護者様控室の設置はございません。
- 車両による送迎はお断りいたします。**  
 テスト会場近隣へのご迷惑となるため、お車での送迎は固くお断りいたします。  
路上駐車につきましては、直ちに警察に通報いたします。
- テスト終了後の退出には時間差を設けます。**  
混雑を避けるために、テスト終了後は人数を制限して会場より退出していただきます。  
退出まで時間がかかる場合がございますが、あらかじめご了承ください。

★お問合せはお電話にてお願いいたします。受付時間10:00~18:30(日曜・祝日・年末年始除く)  
**駿台中学生テストセンター TEL 03(3359)9780**

「駿台テスト」で検索



駿台中学生テストセンター