駿台入試ニュース

2022 年4月6日(水)
2022/2023 第1号

HEAD LINE

医師・歯科医師・薬剤師国家試験の合格状況概要

厚生労働省より、医師、歯科医師および薬剤師の国家試験の合格状況が3月 16 日・24 日に発表されました。各種試験の合格者数(合格率)は、医師国家試験(第 116 回)は 9,222 人(91.7%)、歯科医師国家試験(第 115 回)は 1,969 人(61.6%)、薬剤師国家試験(第 107 回)は 9,607 人(68.02%)となりました。

医師・歯科医師・薬剤師国家試験の合格状況概要

□医師国家試験の合格状況

第 116 回医師国家試験の受験者数は 10,061 人、合格者数は 9,222 人で合格率は 91.7%でした。2016 年度に医学部が新設された東北医科薬科大の受験生(第 1 期生)93 人が集計に含まれたことも影響し、前回から受験者数は 151 人増加、合格者数は 164 人増加したため、合格率は前回から 0.3 ポイントアップしました。この結果、近年の中では 2020 年度に次ぐ高い合格率となりました。新卒者については、受験者数は 9,232 人、合格者数は 8,774 人で合格率は 95.0%でした。前回から受験者数は 73 人増加、合格者数は 125 人増加したため、新卒者の合格率も前回から 0.6 ポイントアップし、近年の中で最も高い合格率となりました。

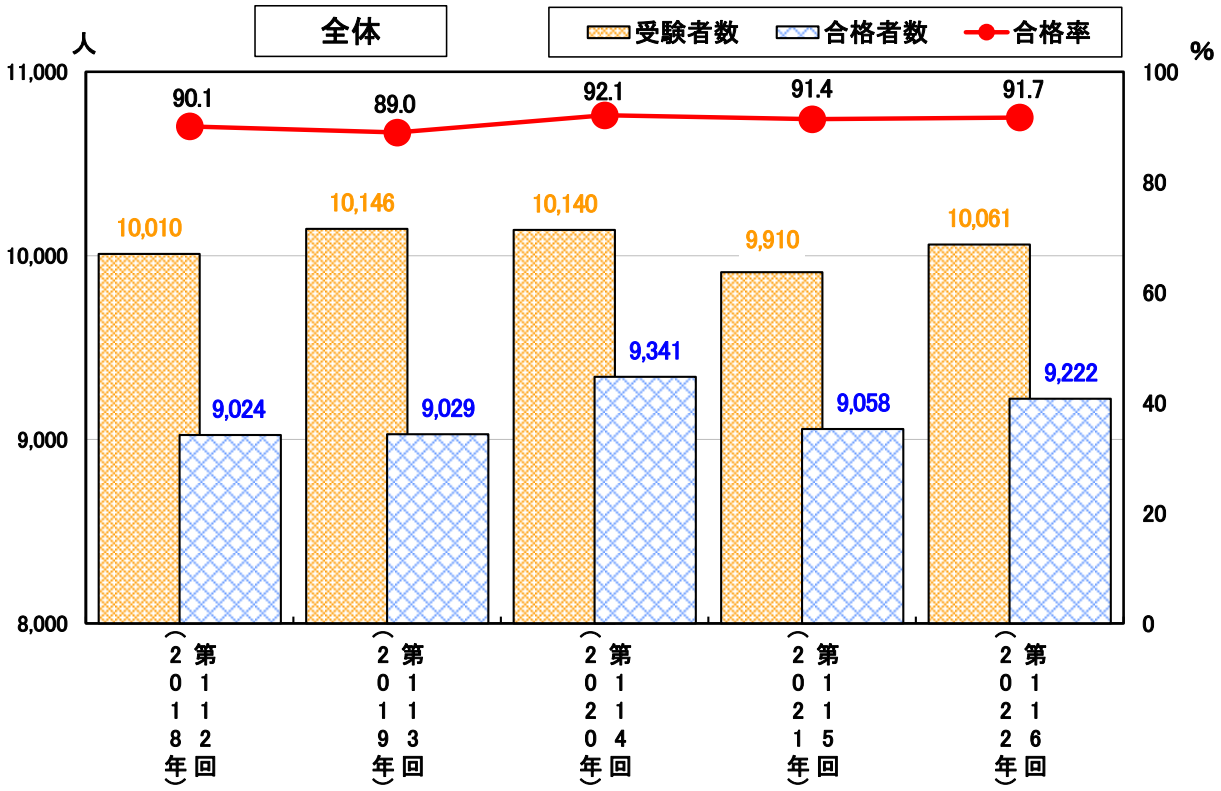

設置別合格率では、国立大 92.1%、公立大 93.5%、私立大 92.4%となりました。大学別合格率は、自治医科大が3年連続で 100%の全員合格となりました。

【医師国家試験 大学別合格状況】

大学	総数			新卒			既卒		
	受験者数	合格者数	合格率	受験者数	合格者数	合格率	受験者数	合格者数	合格率
旭川医科大	133	121	91.0%	122	116	95.1%	11	5	45.5%
北海道大	106	97	91.5%	102	97	95.1%	4	0	0.0%
弘前大	154	134	87.0%	144	132	91.7%	10	2	20.0%
東北大	149	144	96.6%	145	141	97.2%	4	3	75.0%
秋田大	121	117	96.7%	118	116	98.3%	3	1	33.3%
山形大	144	127	88.2%	129	117	90.7%	15	10	66.7%
筑波大	148	147	99.3%	145	144	99.3%	3	3	100.0%
群馬大	124	118	95.2%	108	107	99.1%	16	11	68.8%
千葉大	124	119	96.0%	117	114	97.4%	7	5	71.4%
東京大	115	101	87.8%	103	96	93.2%	12	5	41.7%
東京医科歯科大	113	110	97.3%	113	110	97.3%	0	0	0.00%
新潟大	149	139	93.3%	133	129	97.0%	16	10	62.5%
富山大(注1)	109	98	89.9%	103	97	94.2%	6	1	16.7%
金沢大	120	107	89.2%	111	101	91.0%	9	6	66.7%
福井大(注2)	114	108	94.7%	107	104	97.2%	7	4	57.1%
山梨大(注3)	126	120	95.2%	114	109	95.6%	12	11	91.7%
信州大	131	124	94.7%	129	124	96.1%	2	0	0.0%
岐阜大	115	108	93.9%	111	105	94.6%	4	3	75.0%
浜松医科大	125	121	96.8%	121	120	99.2%	4	1	25.0%
名古屋大	119	111	93.3%	112	109	97.3%	7	2	28.6%
三重大	124	118	95.2%	113	112	99.1%	11	6	54.5%
滋賀医科大	132	122	92.4%	120	112	93.3%	12	10	83.3%
京都大	121	108	89.3%	110	104	94.5%	11	4	36.4%
大阪大	118	110	93.2%	107	105	98.1%	11	5	45.5%
神戸大	130	118	90.8%	122	116	95.1%	8	2	25.0%
鳥取大	125	107	85.6%	106	98	92.5%	19	9	47.4%
島根大(注4)	142	130	91.5%	129	124	96.1%	13	6	46.2%
岡山大	129	117	90.7%	122	115	94.3%	7	2	28.6%
広島大	134	121	90.3%	117	115	98.3%	17	6	35.3%
山口大	113	104	92.0%	107	102	95.3%	6	2	33.3%
徳島大	129	119	92.2%	121	115	95.0%	8	4	50.0%
香川大(注5)	119	108	90.8%	114	105	92.1%	5	3	60.0%
愛媛大	128	118	92.2%	116	111	95.7%	12	7	58.3%
高知大(注6)	123	107	87.0%	109	102	93.6%	14	5	35.7%
九州大	126	113	89.7%	112	107	95.5%	14	6	42.9%
佐賀大(注7)	108	103	95.4%	103	100	97.1%	5	3	60.0%
長崎大	129	118	91.5%	119	113	95.0%	10	5	50.0%
熊本大	112	103	92.0%	102	98	96.1%	10	5	50.0%
大分大(注8)	121	113	93.4%	110	107	97.3%	11	6	54.5%
宮崎大(注9)	107	95	88.8%	100	94	94.0%	7	1	14.3%
鹿児島大	132	115	87.1%	124	113	91.1%	8	2	25.0%
琉球大	116	106	91.4%	110	103	93.6%	6	3	50.0%
国立大計	5,257	4,844	92.1%	4,880	4,659	95.5%	377	185	49.1%
札幌医科大	115	101	87.8%	110	99	90.0%	5	2	40.0%
福島県立医科大	139	128	92.1%	129	121	93.8%	10	7	70.0%
横浜市立大	77	76	98.7%	74	73	98.6%	3	3	100.0%
名古屋市立大	102	98	96.1%	99	98	99.0%	3	0	0.0%
京都府立医科大	117	107	91.5%	111	104	93.7%	6	3	50.0%
大阪市立大	89	86	96.6%	83	82	98.8%	6	4	66.7%
奈良県立医科大	123	115	93.5%	112	107	95.5%	11	8	72.7%
和歌山県立医科大	104	99	95.2%	98	95	96.9%	6	4	66.7%
公立大計	866	810	93.5%	816	779	95.5%	50	31	62.0%

駿台

大学	総数			新卒			既卒		
	受験者数	合格者数	合格率	受験者数	合格者数	合格率	受験者数	合格者数	合格率
岩手医科大	143	129	90.2%	128	123	96.1%	15	6	40.0%
東北医科薬科大	93	90	96.8%	93	90	96.8%	0	0	0.0%
自治医科大	125	125	100.0%	125	125	100.0%	0	0	0.0%
獨協医科大	138	128	92.8%	131	124	94.7%	7	4	57.1%
埼玉医科大	125	115	92.0%	118	110	93.2%	7	5	71.4%
北里大	127	121	95.3%	123	118	95.9%	4	3	75.0%
杏林大	108	98	90.7%	100	94	94.0%	8	4	50.0%
慶應義塾大	114	110	96.5%	109	108	99.1%	5	2	40.0%
順天堂大	139	134	96.4%	134	131	97.8%	5	3	60.0%
昭和大	116	111	95.7%	109	107	98.2%	7	4	57.1%
帝京大	164	146	89.0%	136	133	97.8%	28	13	46.4%
東海大	134	111	82.8%	119	102	85.7%	15	9	60.0%
東京医科大	126	118	93.7%	120	117	97.5%	6	1	16.7%
東京慈恵会医科大	114	111	97.4%	108	106	98.1%	6	5	83.3%
東京女子医科大	125	111	88.8%	113	104	92.0%	12	7	58.3%
東邦大	127	113	89.0%	119	112	94.1%	8	1	12.5%
日本大	122	110	90.2%	105	100	95.2%	17	10	58.8%
日本医科大	120	113	94.2%	113	108	95.6%	7	5	71.4%
聖マリアンナ医科大	122	112	91.8%	118	108	91.5%	4	4	100.0%
金沢医科大	128	111	86.7%	104	94	90.4%	24	17	70.8%
愛知医科大	108	98	90.7%	102	96	94.1%	6	2	33.3%
藤田医科大（注10）	117	112	95.7%	113	109	96.5%	4	3	75.0%
大阪医科薬科大	128	121	94.5%	111	108	97.3%	17	13	76.5%
関西医科大	112	106	94.6%	100	98	98.0%	12	8	66.7%
近畿大	135	131	97.0%	118	116	98.3%	17	15	88.2%
兵庫医科大	115	111	96.5%	108	104	96.3%	7	7	100.0%
川崎医科大	117	106	90.6%	100	94	94.0%	17	12	70.6%
久留米大	135	105	77.8%	105	90	85.7%	30	15	50.0%
産業医科大	123	116	94.3%	120	113	94.2%	3	3	100.0%
福岡大	101	95	94.1%	86	84	97.7%	15	11	73.3%
私立大計	3,701	3,418	92.4%	3,388	3,226	95.2%	313	192	61.3%
防衛医科大	77	72	93.5%	75	71	94.7%	2	1	50.0%
認定及び予備試験	160	78	48.8%	73	39	53.4%	87	39	44.8%
総合計	10,061	9,222	91.7%	9,232	8,774	95.0%	829	448	54.0%

※厚生労働省の公表資料をもとに作成

注1：富山医科薬科大を含む
注2：福井医科大を含む
注3：山梨医科大を含む
注4：島根医科大を含む
注5：香川医科大を含む
注6：高知医科大を含む
注7：佐賀医科大を含む
注8：大分医科大を含む
注9：宮崎医科大を含む
注10：藤田保健衛生大、藤田学園保健衛生大、名古屋保健衛生大を含む

駿台

□歯科医師国家試験の合格状況

第 115 回歯科医師国家試験の受験者数は 3,198 人、合格者数は 1,969 人で合格率は 61.6%でした。前回から受験者数は 86 人減少、合格者数は 154 人減少したため、合格率は前回から 3.0 ポイントダウンしました。新卒者については、受験者数は 1,999 人、合格者数は 1,542 人で合格率は 77.1%でした。例年、合格者全体に占める新卒者の割合は 70%以上で、今回も 78.3%でした。

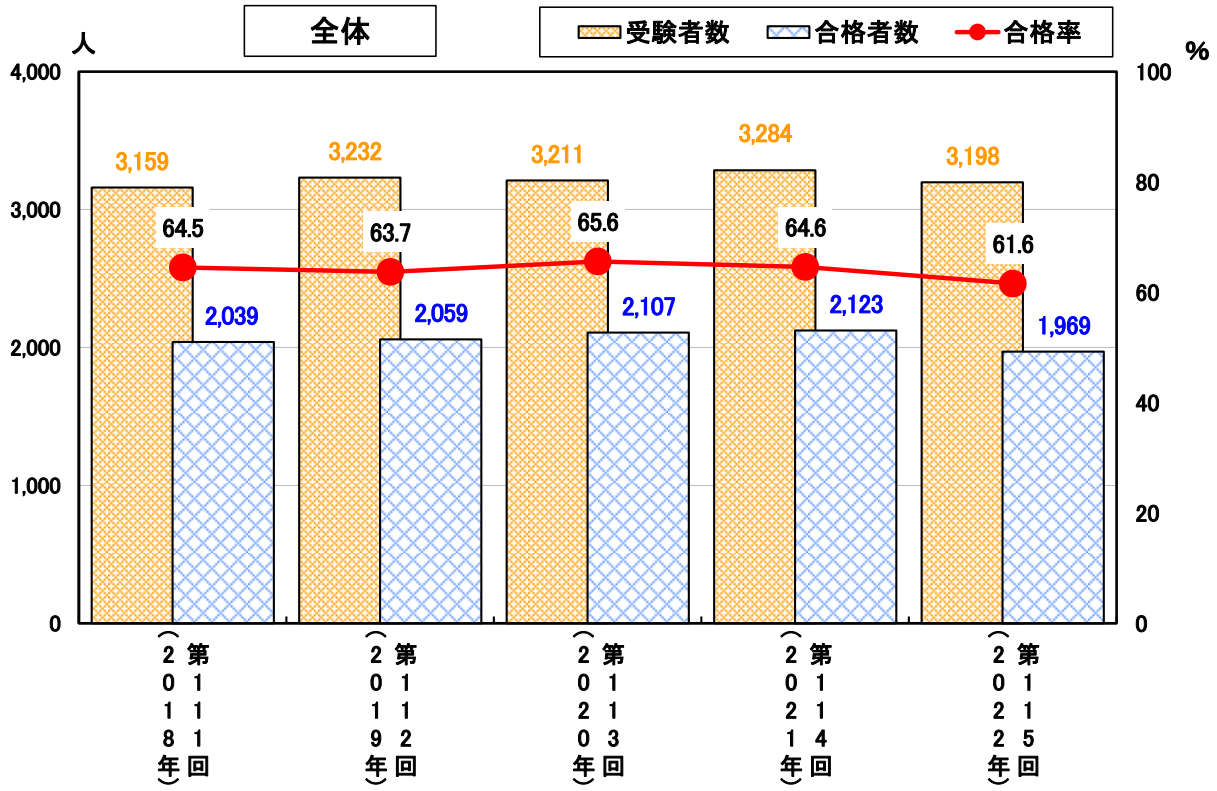

設置別合格率では、国立大 72.4%、公立大(九州歯科大のみ)76.8%、私立大 58.0%でした。大学別合格率が最も高かったのは、前回に引き続き東京歯科大の 94.8%で、次いで昭和大の 81.4%でした。

駿台

【歯科医師国家試験 大学別合格状況】

大学	総数			新卒			既卒		
	受験者数	合格者数	合格率	受験者数	合格者数	合格率	受験者数	合格者数	合格率
北海道大	49	39	79.6%	42	36	85.7%	7	3	42.9%
東北大	63	42	66.7%	46	35	76.1%	17	7	41.2%
東京医科歯科大	53	42	79.2%	42	34	81.0%	11	8	72.7%
新潟大	49	38	77.6%	40	31	77.5%	9	7	77.8%
大阪大	57	46	80.7%	45	36	80.0%	12	10	83.3%
岡山大	63	51	81.0%	51	46	90.2%	12	5	41.7%
広島大	67	48	71.6%	51	41	80.4%	16	7	43.8%
徳島大	60	39	65.0%	43	33	76.7%	17	6	35.3%
九州大	72	48	66.7%	45	37	82.2%	27	11	40.7%
長崎大	68	44	64.7%	45	36	80.0%	23	8	34.8%
鹿児島大	69	48	69.6%	52	39	75.0%	17	9	52.9%
国立大計	670	485	72.4%	502	404	80.5%	168	81	48.2%
九州歯科大	112	86	76.8%	89	77	86.5%	23	9	39.1%
公立大計	112	86	76.8%	89	77	86.5%	23	9	39.1%
北海道医療大（注1）	86	53	61.6%	56	46	82.1%	30	7	23.3%
岩手医科大	67	35	52.2%	42	27	64.3%	25	8	32.0%
奥羽大（注2）	122	38	31.1%	54	25	46.3%	68	13	19.1%
明海大（注3）	173	97	56.1%	100	76	76.0%	73	21	28.8%
東京歯科大	134	127	94.8%	126	121	96.0%	8	6	75.0%
昭和大	118	96	81.4%	96	85	88.5%	22	11	50.0%
日本大	189	111	58.7%	119	83	69.7%	70	28	40.0%
日本大(松戸歯)	189	82	43.4%	90	50	55.6%	99	32	32.3%
日本歯科大	152	104	68.4%	109	82	75.2%	43	22	51.2%
日本歯科大(新潟生命歯)（注4）	57	46	80.7%	45	40	88.9%	12	6	50.0%
神奈川歯科大	112	77	68.8%	87	67	77.0%	25	10	40.0%
鶴見大	157	79	50.3%	62	40	64.5%	95	39	41.1%
松本歯科大	109	79	72.5%	83	75	90.4%	26	4	15.4%
朝日大（注5）	198	109	55.1%	100	80	80.0%	98	29	29.6%
愛知学院大	190	100	52.6%	106	66	62.3%	84	34	40.5%
大阪歯科大	168	96	57.1%	70	58	82.9%	98	38	38.8%
福岡歯科大	186	66	35.5%	60	39	65.0%	126	27	21.4%
私立大計	2,407	1,395	58.0%	1,405	1,060	75.4%	1,002	335	33.4%
認定及び予備試験	9	3	33.3%	3	1	33.3%	6	2	33.3%
総合計	3,198	1,969	61.6%	1,999	1,542	77.1%	1,199	427	35.6%

※厚生労働省の公表資料をもとに作成

注1：東日本学園大歯学部を含む
注2：東北歯科大を含む
注3：城西歯科大を含む
注4：日本歯科大新潟歯学部を含む
注5：岐阜歯科大を含む

駿台

□薬剤師国家試験の合格状況

第 107 回薬剤師国家試験の受験者数は 14,124 人、合格者数は 9,607 人で合格率は 68.02%でした。前回から受験者数は 93 人増加、合格者数は 27 人減少したため、合格率は前回から 0.64 ポイントダウンしました。

なお、薬剤師養成に特化した 6 年制卒業者に限ると、受験者数は 13,882 人、合格者数は 9,512 人で合格率は 68.52%で、6 年制新卒者に限ると、受験者数は 8,665 人、合格者数は 7,386 人で合格率は 85.24%という高い合格率でした。

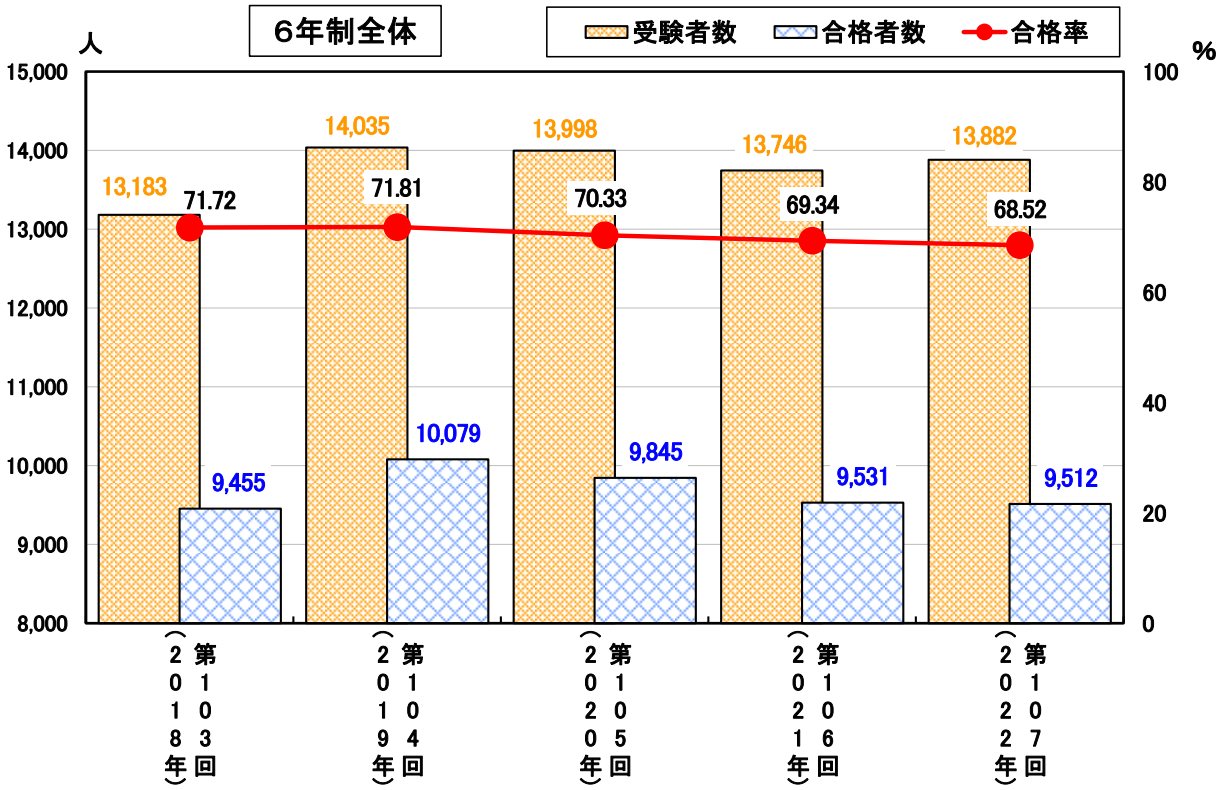

設置別合格率は、国立大 84.38%、公立大 81.00%、私立大 66.96%でした。大学別合格率が最も高かったのは金沢大の 95.24%で、次いで名城大の 92.51%でした。なお、薬剤師養成に特化した 6 年制卒業者に限ると、設置別合格率は国立大 87.41%、公立大 82.66%、私立大 67.46%といずれも旧 4 年制卒業者等を含んだ総数よりも高くなりました。また、大学別合格率では、東京大が 100%の全員合格でした。

駿台

【薬剤師国家試験 大学別合格状況】

大学	総数			6年制卒業者			旧4年制卒業者他		
	受験者数	合格者数	合格率	受験者数	合格者数	合格率	受験者数	合格者数	合格率
北海道大	36	32	88.89%	31	29	93.55%	5	3	60.00%
東北大	27	24	88.89%	22	20	90.91%	5	4	80.00%
千葉大	50	40	80.00%	45	40	88.89%	5	0	0.00%
東京大	21	15	71.43%	11	11	100.00%	10	4	40.00%
富山大	61	47	77.05%	57	47	82.46%	4	0	0.00%
金沢大	42	40	95.24%	34	32	94.12%	8	8	100.00%
京都大	40	32	80.00%	36	31	86.11%	4	1	25.00%
大阪大	38	33	86.84%	31	27	87.10%	7	6	85.71%
岡山大	50	43	86.00%	46	40	86.96%	4	3	75.00%
広島大	47	41	87.23%	43	38	88.37%	4	3	75.00%
徳島大	62	57	91.94%	48	46	95.83%	14	11	78.57%
九州大	39	33	84.62%	35	31	88.57%	4	2	50.00%
長崎大	54	40	74.07%	46	32	69.57%	8	8	100.00%
熊本大	67	58	86.57%	63	55	87.30%	4	3	75.00%
国立大計	634	535	84.38%	548	479	87.41%	86	56	65.12%
岐阜薬科大	102	82	80.39%	91	77	84.62%	11	5	45.45%
静岡県立大	101	88	87.13%	90	80	88.89%	11	8	72.73%
名古屋市立大	76	56	73.68%	67	48	71.64%	9	8	88.89%
公立大計	279	226	81.00%	248	205	82.66%	31	21	67.74%
北海道医療大	210	141	67.14%	203	141	69.46%	7	0	0.00%
北海道科学大	237	168	70.89%	237	168	70.89%	0	0	0.00%
青森大	89	35	39.33%	88	35	39.77%	1	0	0.00%
岩手医科大	185	92	49.73%	185	92	49.73%	0	0	0.00%
東北医科薬科大	388	274	70.62%	387	274	70.80%	1	0	0.00%
医療創生大	53	48	90.57%	53	48	90.57%	0	0	0.00%
奥羽大	146	50	34.25%	144	50	34.72%	2	0	0.00%
国際医療福祉大	172	146	84.88%	172	146	84.88%	0	0	0.00%
高崎健康福祉大	129	87	67.44%	129	87	67.44%	0	0	0.00%
城西大	340	211	62.06%	336	211	62.80%	4	0	0.00%
日本薬科大	306	133	43.46%	302	133	44.04%	4	0	0.00%
城西国際大	210	77	36.67%	209	76	36.36%	1	1	100.00%
帝京平成大	376	197	52.39%	374	197	52.67%	2	0	0.00%
千葉科学大	132	58	43.94%	131	58	44.27%	1	0	0.00%
北里大	277	232	83.75%	275	231	84.00%	2	1	50.00%
慶應義塾大	183	150	81.97%	180	150	83.33%	3	0	0.00%
昭和大	210	191	90.95%	209	191	91.39%	1	0	0.00%
昭和薬科大	309	234	75.73%	306	234	76.47%	3	0	0.00%
帝京大	409	304	74.33%	408	304	74.51%	1	0	0.00%
東京薬科大	482	401	83.20%	479	401	83.72%	3	0	0.00%
東京理科大	124	98	79.03%	120	98	81.67%	4	0	0.00%
東邦大	283	249	87.99%	283	249	87.99%	0	0	0.00%
日本大	287	209	72.82%	287	209	72.82%	0	0	0.00%
星薬科大	317	261	82.33%	312	258	82.69%	5	3	60.00%
武蔵野大	152	108	71.05%	152	108	71.05%	0	0	0.00%
明治薬科大	364	304	83.52%	359	301	83.84%	5	3	60.00%
横浜薬科大	566	262	46.29%	566	262	46.29%	0	0	0.00%
新潟薬科大	233	133	57.08%	231	133	57.58%	2	0	0.00%
北陸大	190	93	48.95%	183	93	50.82%	7	0	0.00%
愛知学院大	174	129	74.14%	174	129	74.14%	0	0	0.00%
金城学院大	197	133	67.51%	197	133	67.51%	0	0	0.00%

駿台

大学	総数			6年制卒業者			旧4年制卒業者他		
	受験者数	合格者数	合格率	受験者数	合格者数	合格率	受験者数	合格者数	合格率
名城大	267	247	92.51%	264	247	93.56%	3	0	0.00%
鈴鹿医療科学大	149	85	57.05%	149	85	57.05%	0	0	0.00%
京都薬科大	387	344	88.89%	384	344	89.58%	3	0	0.00%
同志社女子大	154	119	77.27%	154	119	77.27%	0	0	0.00%
立命館大	98	73	74.49%	98	73	74.49%	0	0	0.00%
大阪医科薬科大	334	281	84.13%	334	281	84.13%	0	0	0.00%
大阪大谷大	214	114	53.27%	214	114	53.27%	0	0	0.00%
近畿大	176	145	82.39%	169	138	81.66%	7	7	100.00%
摂南大	243	190	78.19%	242	190	78.51%	1	0	0.00%
神戸学院大	307	222	72.31%	305	222	72.79%	2	0	0.00%
神戸薬科大	292	238	81.51%	291	238	81.79%	1	0	0.00%
姫路獨協大	141	47	33.33%	141	47	33.33%	0	0	0.00%
武庫川女子大	278	179	64.39%	274	178	64.96%	4	1	25.00%
兵庫医療大	213	110	51.64%	213	110	51.64%	0	0	0.00%
就実大	178	82	46.07%	178	82	46.07%	0	0	0.00%
福山大	238	136	57.14%	237	136	57.38%	1	0	0.00%
安田女子大	126	69	54.76%	126	69	54.76%	0	0	0.00%
広島国際大	188	103	54.79%	188	103	54.79%	0	0	0.00%
徳島文理大	290	135	46.55%	290	135	46.55%	0	0	0.00%
松山大	133	57	42.86%	133	57	42.86%	0	0	0.00%
第一薬科大	305	92	30.16%	264	90	34.09%	41	2	4.88%
福岡大	276	220	79.71%	275	220	80.00%	1	0	0.00%
長崎国際大	168	106	63.10%	168	106	63.10%	0	0	0.00%
崇城大	160	126	78.75%	159	126	79.25%	1	0	0.00%
九州保健福祉大	165	118	71.52%	165	118	71.52%	0	0	0.00%
私立大計	13,210	8,846	66.96%	13,086	8,828	67.46%	124	18	14.52%
その他（認定）	1	0	0.00%	0	0	0.00%	1	0	0.00%
総合計	14,124	9,607	68.02%	13,882	9,512	68.52%	242	95	39.26%

※厚生労働省の公表資料をもとに作成

駿台